



# Panduan UKBI Adaptif bagi Peserta

Badan Pengembangan dan Pembinaan Bahasa  
Kementerian Pendidikan, Kebudayaan, Riset, dan Teknologi  
2021

**PANDUAN  
UJI KEMAHIRAN BERBAHASA INDONESIA ADAPTIF  
(UKBI ADAPTIF)  
BAGI PESERTA**

Pengarah  
Kepala Badan Pengembangan dan Pembinaan Bahasa  
***E. Aminudin Aziz***

Penanggung Jawab Pembinaan  
Kepala Pusat Pembinaan Bahasa dan Sastra  
***Muh. Abdul Khak***

Penanggung Jawab Pengembangan  
Plt. Kepala Pusat Pengembangan dan Pelindungan Bahasa dan Sastra  
***Dora Amalia***

Koordinator Penyusun  
***Atikah Solihah***

Penyusun  
***Tim Pengembang KKLK UKBI***

Penyunting  
***Triwulandari***

**BADAN PENGEMBANGAN DAN PEMBINAAN BAHASA  
KEMENTERIAN PENDIDIKAN, KEBUDAYAAN, RISET, DAN TEKNOLOGI  
2021**

## PRAKATA

Sebagai bangsa yang memiliki bahasa modern yang multifungsi dan memiliki jumlah penutur yang besar, bangsa Indonesia memang harus memiliki instrumen evaluasi mutu penggunaan bahasa Indonesia. Untuk itu, Badan Pengembangan dan Pembinaan Bahasa mengembangkan Uji Kemahiran Berbahasa Indonesia (UKBI), yang kali ini dikemas dalam format tes adaptif. Tanpa menafikan peran wahana lain, UKBI memiliki fungsi yang amat strategis, tidak hanya untuk meningkatkan kualitas bahasa Indonesia serta penggunaan dan pengajarannya di dalam dan luar negeri, tetapi juga untuk memupuk sikap positif dan rasa bangga masyarakat Indonesia terhadap bahasanya. Pengembangan UKBI ini merupakan bagian dari upaya Badan Pengembangan dan Pembinaan Bahasa dalam membina, merawat, dan memartabatkan bahasa negara, yaitu bahasa Indonesia.

UKBI dikembangkan sebagai sebuah tes standar untuk mengetahui kemahiran berbahasa penutur bahasa Indonesia. UKBI telah memperoleh hak cipta, sebagaimana tertuang di dalam Surat Pendaftaran Ciptaan Kementerian Hukum dan HAM Nomor 023993 dan 023994 tertanggal 8 Januari Tahun 2004 dan telah diperbarui pada tahun 2011 atas nama Badan Pengembangan dan Pembinaan Bahasa. Penggunaan UKBI di masyarakat telah diatur di dalam Peraturan Menteri Pendidikan dan Kebudayaan Nomor 70 Tahun 2016 tentang Standar Kemahiran Berbahasa Indonesia.

UKBI Adaptif Merdeka merupakan pengembangan mutakhir dari sistem layanan uji UKBI. UKBI Adaptif ini mengukur kemahiran berbahasa penutur bahasa Indonesia yang desain ujinya disesuaikan dengan estimasi kemampuan peserta uji, mulai dari kemahiran yang terendah hingga kemahiran yang tertinggi. UKBI Adaptif dikembangkan oleh Badan Pengembangan dan Pembinaan Bahasa melalui Kelompok Keahlian dan Layanan Profesional Uji Kemahiran Berbahasa Indonesia (KKLP UKBI) dan pelaksanaan ujinya dilakukan secara daring. Layanan pengujian UKBI Adaptif diberikan kepada penutur bahasa Indonesia, baik penutur jati maupun penutur asing. Melalui KKLP UKBI, diharapkan Badan Bahasa dapat memberikan layanan kebahasaan dan kesastraan yang profesional kepada semua anggota masyarakat, baik layanan bagi individu maupun bagi institusi atau lembaga dalam hal pengujian kemahiran berbahasa.

Laman UKBI Adaptif beralamat di [ukbi.kemdikbud.go.id](http://ukbi.kemdikbud.go.id). Melalui laman tersebut, penutur bahasa Indonesia dapat melakukan pendaftaran dan pengujian UKBI. Buku panduan UKBI Adaptif bagi peserta ini disusun agar penutur bahasa Indonesia dapat lebih memahami proses dengan lebih baik selama pelaksanaan UKBI Adaptif.

Kami ucapkan terima kasih kepada semua pihak yang telah berperan dalam pengembangan UKBI Adaptif. Sebagai salah satu bentuk pengembangan, layanan UKBI tersebut akan terus dimutakhirkan seturut dengan kemajuan ilmu pengetahuan dan teknologi. Oleh karena itu, saran konstruktif dari semua pihak sangat dibutuhkan dalam prosesnya. Selamat menguji diri dengan UKBI.

Jakarta, Januari 2021

Kepala Badan

Pengembangan dan Pembinaan Bahasa

**E. Aminudin Aziz**

## DAFTAR ISI

BAGIAN 1 PENDAHULUAN	1
BAGIAN 2 PERSIAPAN	3
BAGIAN 3 PENDAFTARAN	5
BAGIAN 4 PETUNJUK SOAL	14
BAGIAN 5 MENU PENGUJIAN	19
BAGIAN 6 SERTIFIKASI DIGITAL	36

<https://ukbi.kemdikbud.go.id>

## BAGIAN 1

### PENDAHULUAN

UKBI Adaptif merupakan tes untuk mengukur kemahiran berbahasa penutur bahasa Indonesia yang desain ujinya disesuaikan dengan estimasi kemampuan peserta uji, mulai dari kemahiran yang terendah hingga kemahiran yang tertinggi. UKBI Adaptif dikembangkan oleh Badan Pengembangan dan Pembinaan Bahasa dan pelaksanaan ujinya dilakukan secara daring.

Sebelum peserta melakukan pendaftaran dan pengujian UKBI Adaptif, ada beberapa hal yang perlu dipahami. Beberapa informasi berikut diharapkan dapat memberikan pemahaman yang menyeluruh terkait dengan UKBI Adaptif.

*Apa yang disebut dengan standar kemahiran berbahasa Indonesia?*

Standar Kemahiran Berbahasa Indonesia adalah standar penguasaan kebahasaan dan kemahiran berbahasa Indonesia, baik secara lisan maupun tulis. Standar kemahiran berbahasa diatur dalam Permendikbud Nomor 70 Tahun 2016.

*Apa itu Uji Kemahiran Berbahasa Indonesia?*

Uji Kemahiran Berbahasa Indonesia, yang selanjutnya disingkat UKBI, adalah tes penguasaan kebahasaan dan kemahiran berbahasa Indonesia yang mengacu pada Standar Kemahiran Berbahasa Indonesia.

*Apa manfaat UKBI?*

UKBI dimanfaatkan dalam seleksi penerimaan mahasiswa baru, seleksi penerimaan pegawai profesi tertentu, dan tes pendamping kelulusan jenjang sarjana dan pasacasarjana. Sementara itu, pegawai dengan profesi tertentu, seperti wartawan, editor, penerjemah, penulis, widyaprada, pengacara, dan peneliti yang dalam kesehariannya dituntut untuk menyelesaikan tugas-tugasnya dalam bahasa Indonesia, baik secara lisan maupun tulis dapat pula memanfaatkan UKBI. Demikian pula dengan tenaga kerja asing dan pelajar asing yang ada di Indonesia, layanan UKBI dapat diberikan kepada mereka untuk mengetahui dan meningkatkan kemahiran mereka dalam berbahasa Indonesia.

*Apakah UKBI Adaptif berbayar?*

Ya. Berdasarkan PP Nomor 82 Tahun 2016, UKBI termasuk salah satu jenis penerimaan negara bukan pajak yang berlaku di Kementerian Pendidikan, Kebudayaan, Riset, dan Teknologi. Dalam peraturan itu telah ditetapkan besaran



## BAGIAN 2

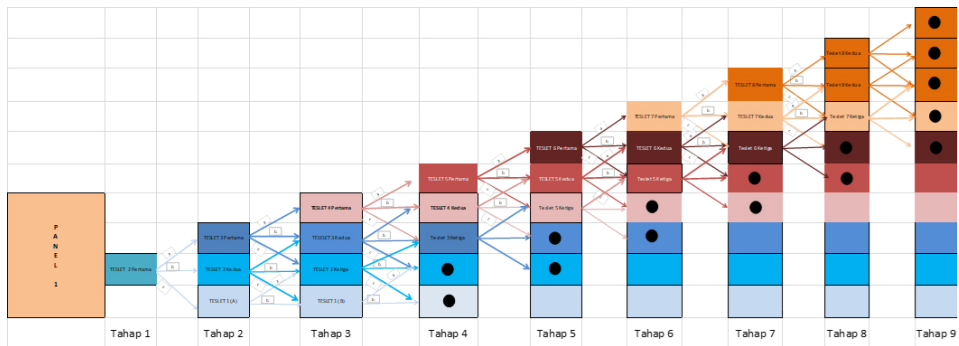
### PERSIAPAN

Pengujian berbasis jejaring internet bagi sebagian orang merupakan hal baru. Oleh karena itu, patut dipahami terlebih dahulu persiapan diri dalam mengikuti UKBI Adaptif yang secara proses akan berbeda dengan layanan UKBI berbasis kertas.

Di dalam UKBI Adaptif, setiap peserta akan mendapatkan jumlah soal dan waktu uji yang berbeda sesuai dengan estimasi kemampuannya. Misalnya, saat peserta mengikuti Seksi I Mendengarkan, pada tahap awal peserta uji akan mengikuti satu teslet uji yang berisi lima butir soal. Jawaban peserta atas lima butir soal tersebut akan menentukan jenis teslet uji selanjutnya yang akan diterima peserta uji, apakah dilanjutkan dengan karakteristik soal yang lebih mudah, setara, atau lebih sulit. Pada saat peserta uji berada dalam jenjang teslet yang setara secara berturut-turut selama dua kali, tes berhenti untuk peserta uji tersebut. Jumlah maksimal teslet uji yang dikerjakan peserta adalah 8 pada Seksi I Mendengarkan dengan waktu maksimal 30 menit.

Setelah peserta uji selesai mengikuti Seksi I Mendengarkan, secara otomatis peserta uji akan diarahkan untuk mengikuti Seksi II Merespons Kaidah. Pola sebagaimana pada Seksi I Mendengarkan pun akan berlaku pada Seksi II Merespons Kaidah. Hasil jawaban peserta uji pada teslet uji pertama akan menentukan jenis soal yang akan dikerjakan peserta uji selanjutnya. Waktu maksimal peserta uji pada seksi ini adalah 25 menit dengan jumlah teslet maksimal 5 teslet.

Setelah peserta uji selesai mengikuti Seksi II Merespons Kaidah, peserta uji akan secara otomatis beralih ke Seksi III Membaca. Pola sebagaimana pada Seksi I dan II pun berlaku pada Seksi III. Jumlah maksimal teslet uji yang dikerjakan peserta adalah 8 teslet pada Seksi III Membaca dengan waktu maksimal 45 menit. Berikut ini adalah contoh gambaran desain uji saat UKBI Adaptif berlangsung.



Penjelasan tentang proses yang dilalui peserta tersebut mungkin tampak lebih rumit daripada apa yang terjadi dan dirasakan oleh setiap peserta saat mengikuti UKBI Adaptif. Karena segala sesuatu berjalan dengan otomatis, setiap peserta tidak akan menyadari proses yang berlangsung berdasarkan algoritma komputer tersebut. Peserta cukup berkonsentrasi penuh untuk menyelesaikan soal yang tersaji dengan apik lalu bersiap mendapatkan sertifikat digital yang secara otomatis pula akan dikirim ke pos-el atau ke akun peserta uji dalam aplikasi. Sertifikat ditandatangani oleh Kepala Badan Pengembangan dan Pembinaan Bahasa.

Persiapan teknis yang harus dilakukan peserta adalah sebagai berikut.

1. Peserta memiliki perangkat komputer atau laptop yang memiliki fitur kamera dan dilengkapi dengan penguat pendengaran (*head seat/earphone*).
2. Peserta memiliki pos-el (*email*) yang aktif.
3. Peserta memiliki akses internet yang stabil dengan kecepatan minimal 10 Mbps.
4. Peserta memiliki foto kartu identitas yang berlaku.
5. Peserta memiliki pasfoto digital.

## BAGIAN 3

### PENDAFTARAN

Pada bagian ini peserta uji diharapkan dapat melakukan pendaftaran sesuai dengan langkah-langkah yang telah disusun. Keberhasilan dalam melakukan pendaftaran menjadi langkah pertama agar peserta uji bisa melakukan ujian. Untuk itu, peserta uji perlu membaca langkah-langkahnya secara cermat. Penggunaan aplikasi UKBI Adaptif dimulai dari membuka URL pendaftaran peserta sampai dengan ujian UKBI selesai. Berikut ini adalah langkah-langkah penggunaannya.

### Mengakses Aplikasi

Cara mengakses aplikasi adalah sebagai berikut.

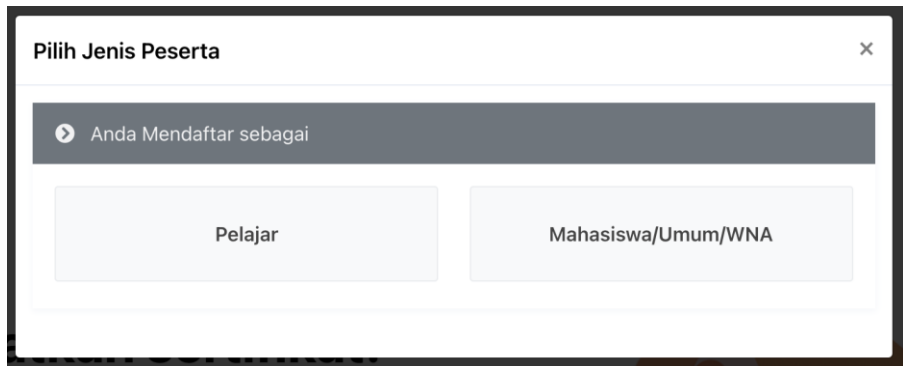
1. Buka URL <https://ukbi.kemdikbud.go.id> di peramban (*browser*).
2. Klik **Daftar Peserta Ujian** bagi yang belum memiliki akses pengguna.
3. Klik **Masuk** untuk membuka halaman **Login**.



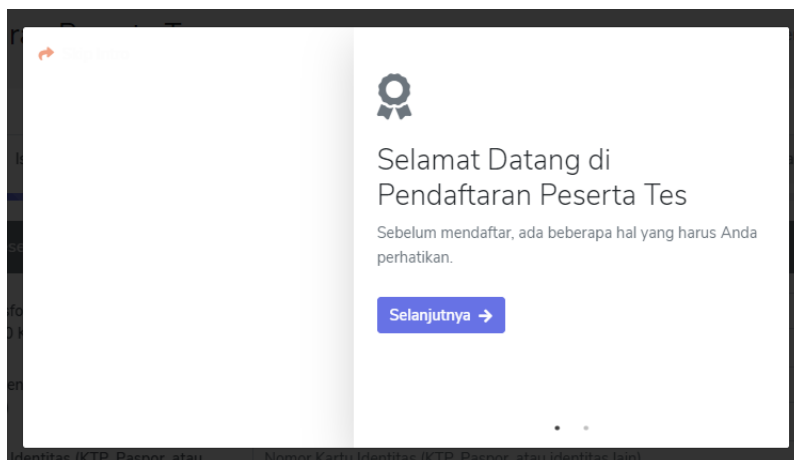
## Pendaftaran Peserta

Cara pendaftaran peserta adalah sebagai berikut.

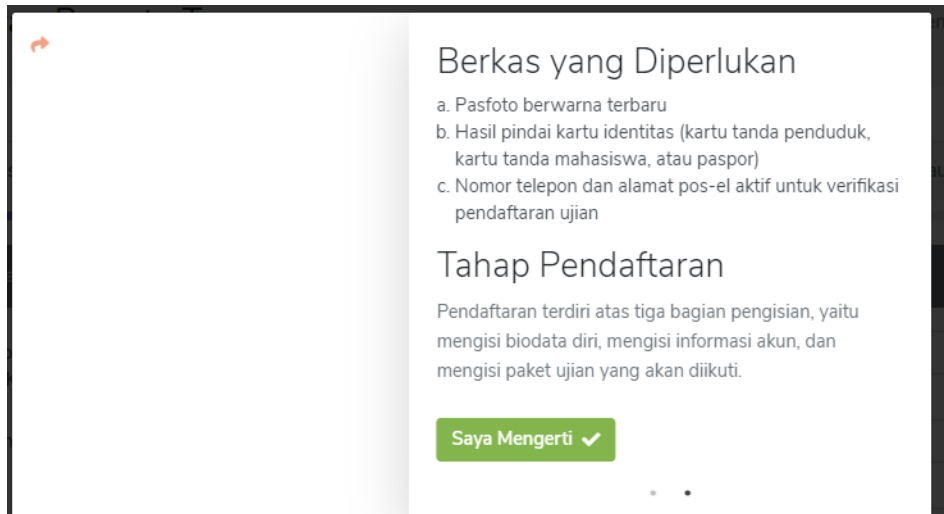
1. Setelah mengeklik tombol pendaftaran, muncul opsi atau pilihan pendaftar sebagai **Pelajar** dan **Mahasiswa/Umum/WNA**.



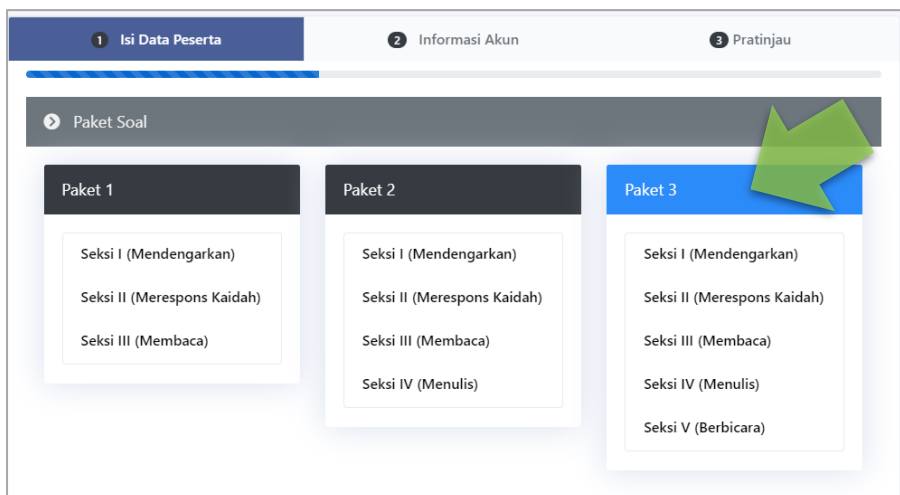
2. Opsi atau pilihan ini akan membedakan profil peserta dan pembiayaan ujian. Pelajar tidak dibebani biaya, sedangkan mahasiswa/umum/WNA dibebani biaya sesuai dengan ketentuan yang berlaku.
3. Selanjutnya, Anda akan mendapat informasi tentang beberapa hal yang harus diperhatikan pada saat pendaftaran, misalnya berkas yang diperlukan dan tahapan yang harus dilalui.



4. Klik tombol **Saya Mengerti** untuk melanjutkan pendaftaran.



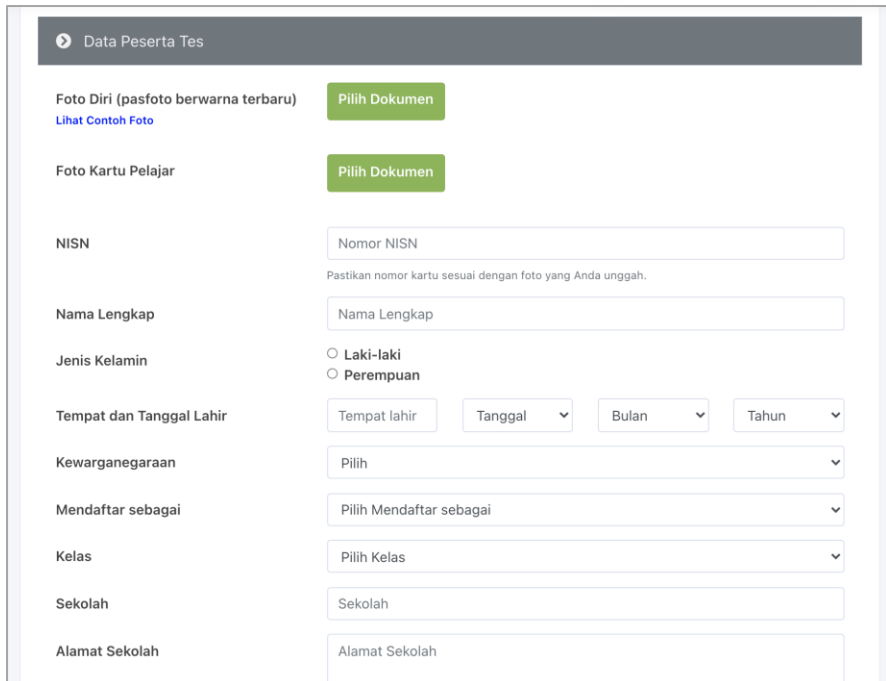
5. Terdapat tiga paket soal yang dapat dipilih, yaitu Paket 1, Paket 2, atau Paket 3. Setiap paket itu memiliki jumlah seksi ujian yang berbeda. Klik paket ujian yang Anda pilih.



6. Selanjutnya, isilah biodata. Isian biodata untuk pelajar berbeda dari biodata untuk mahasiswa/umum/WNA.

### PELAJAR

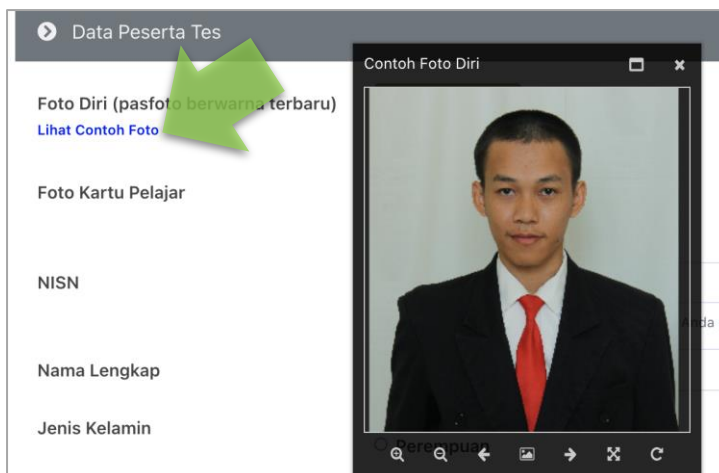
Untuk biodata pelajar, terdapat isian foto diri, kartu pelajar, nama lengkap hingga sekolah dan alamatnya.



The screenshot shows a web form titled "Data Peserta Tes" with the following fields and options:

- Foto Diri (pasfoto berwarna terbaru)**: Includes a "Lihat Contoh Foto" link and a "Pilih Dokumen" button.
- Foto Kartu Pelajar**: Includes a "Pilih Dokumen" button.
- NISN**: A text input field with the placeholder "Nomor NISN" and a note: "Pastikan nomor kartu sesuai dengan foto yang Anda unggah."
- Nama Lengkap**: A text input field with the placeholder "Nama Lengkap".
- Jenis Kelamin**: Radio buttons for  Laki-laki and  Perempuan.
- Tempat dan Tanggal Lahir**: Includes a "Tempat lahir" text field and dropdowns for "Tanggal", "Bulan", and "Tahun".
- Kewarganegaraan**: A dropdown menu with the placeholder "Pilih".
- Mendaftar sebagai**: A dropdown menu with the placeholder "Pilih Mendaftar sebagai".
- Kelas**: A dropdown menu with the placeholder "Pilih Kelas".
- Sekolah**: A text input field with the placeholder "Sekolah".
- Alamat Sekolah**: A text input field with the placeholder "Alamat Sekolah".

7. Untuk foto diri, pastikan unggah foto berkualitas baik. Sebaiknya unggah foto ambilan jarak dekat (*close up*), seperti contoh di bawah ini. Foto diri inilah yang akan ditampilkan pada sertifikat.



8. Selanjutnya, Anda dapat memilih jadwal uji yang tersedia.

Detail Tes UKBI

Bulan Ujian: April

Pekan Ke: 4

Lokasi Ujian: TUKBI Pusat Jakarta

No.	Nama Ujian	Penutupan Pendaftaran	Tanggal Ujian	Waktu Ujian	Kapasitas
1	Uji UKBI Adaptif 1	Kamis, 22 April 2021 23:59:00	20 April 2021 s.d 24 April 2021	08.00.00 s.d 10.00.00	130

9. Untuk mahasiswa/umum/WNA, terdapat isian yang lebih detail, seperti pendidikan terakhir, pekerjaan, dan instansi.

Data Peserta Tes

Foto Diri (pasfoto berwarna terbaru) [Lihat Contoh Foto](#)

Foto Kartu Identitas (kartu tanda penduduk, kartu tanda mahasiswa, atau paspor)

Nomor Kartu Identitas (kartu tanda penduduk, kartu tanda mahasiswa, atau paspor)   
Pastikan nomor kartu sesuai dengan foto yang Anda unggah.

Nama Lengkap

Jenis Kelamin  Laki-laki  Perempuan

Tempat dan Tanggal Lahir

Kewarganegaraan

Nomor Telepon

Alamat

Pendidikan Terakhir

Pekerjaan

Instansi

Bahasa Ibu

10. Isian selanjutnya adalah pilihan jadwal uji yang akan diikuti dan tempat tes. Pastikan tanggal dan waktu ujian yang dipilih.

No.	Nama Ujian	Penutupan Pendaftaran	Tanggal Ujian	Waktu Ujian	Kapasitas
1	Uji UKBI Adaptif 1	Kamis, 22 April 2021 23:59:00	20 April 2021 s.d 24 April 2021	08.00.00 s.d 10.00.00	130

11. Klik tombol [Selanjutnya >](#) dan isi pos-el (e-mail) serta kata sandi (*password*) untuk masuk ke dalam aplikasi. Pastikan pos-el Anda aktif karena akan ada proses verifikasi akun ke pos-el tersebut.

1 Isi Data Peserta    2 Informasi Akun    3 Pratinjau

Harap masukkan informasi akun Anda dengan benar untuk dapat digunakan dalam mengerjakan soal ujian, melihat hasil ujian, dan mendapatkan informasi terbaru terkait ujian yang Anda ikuti.

Pos-el:

Kata Sandi:

Konfirmasi Kata Sandi:

< Sebelumnya    Selanjutnya >

12. Klik **Selanjutnya**, lalu akan muncul **Pratinjau** untuk memastikan bahwa data yang Anda masukkan sudah benar.

**Paket 3**

- Seksi I (Mendengarkan)
- Seksi II (Merespons Kaidah)
- Seksi III (Membaca)
- Seksi IV (Menulis)
- Seksi V (Berbicara)

Foto Diri




Foto Identitas

Kewarganegaraan	: Indonesia
Provinsi	: JAWA BARAT
Kota	: KOTA BOGOR
Alamat	: Jln...
Nomor Telepon	: (+62) 87817283123
Jenjang Pendidikan	: S1
Pekerjaan	: Pegawai Swasta
Instansi	: Kreasi Media
Bahasa Ibu	: Sunda
Pos-el	: ukbionline@gmail.com
Kata Sandi & Konfirmasi Kata Sandi	: (Tertutup)

D Z Q 6 2

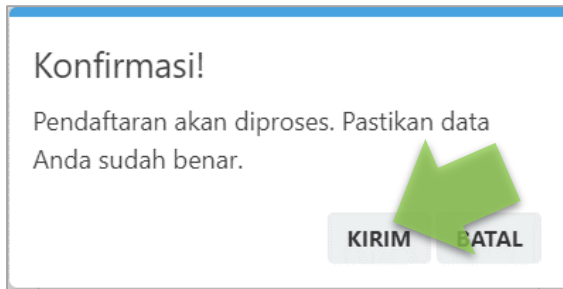
MASUKKAN CAPTCHA

< Sebelumnya

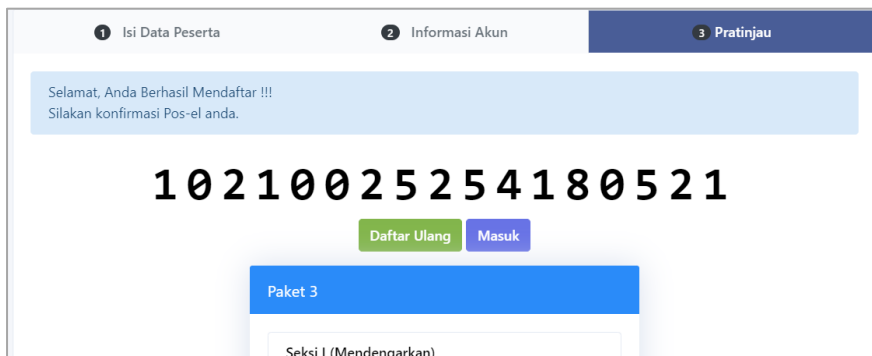
✓ Kirim

13. Jika terdapat bagian yang belum terisi atau data Anda belum tepat, klik **Sebelumnya** dan edit kembali data Anda. Jika data Anda sudah lengkap dan tepat, isi kode captcha (kode keamanan), lalu klik **Kirim**

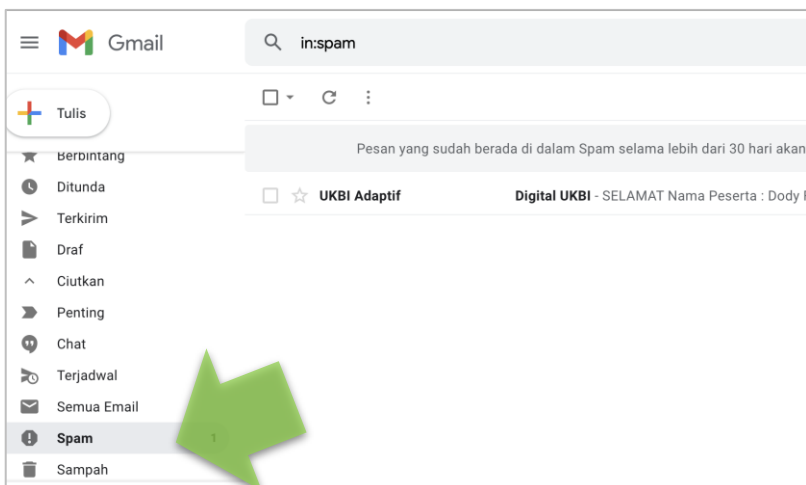
14. Jendela konfirmasi kembali akan muncul terkait dengan data yang sudah dimasukkan. Klik **Kirim**.



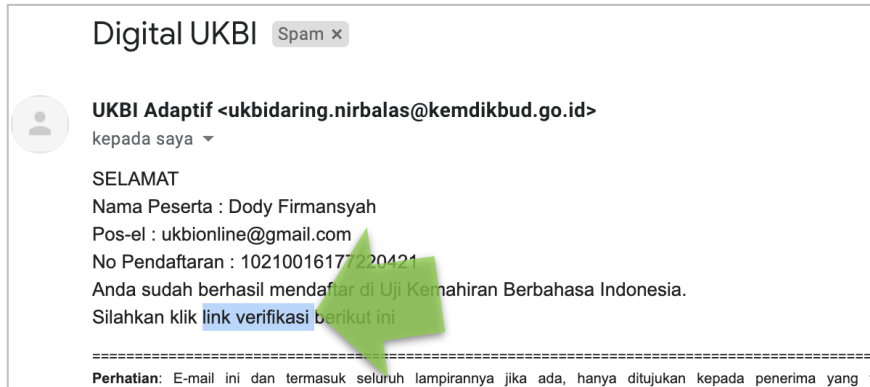
15. Notifikasi bahwa Anda sudah berhasil mendaftar akan muncul. Silakan cek pos-el Anda untuk mengonfirmasi.



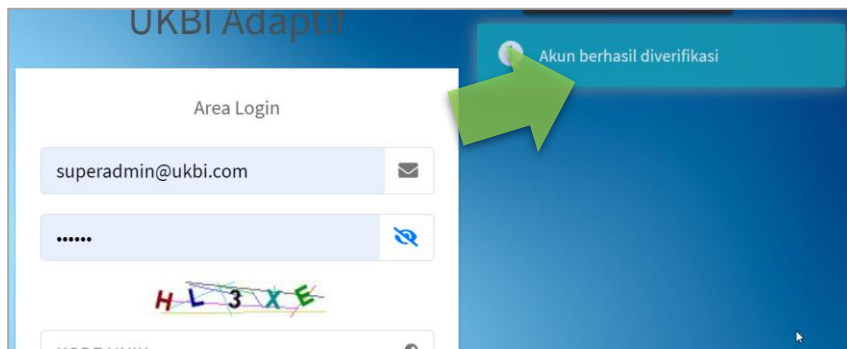
16. Buka pos-el Anda dan periksa pesan masuk. Jika pesan dari sistem tidak terdapat di kotak masuk, cari di folder spam.



17. Klik tautan verifikasi (**link verifikasi**) pada pesan yang terdapat di pos-el Anda.



18. Akun berhasil terverifikasi dengan pos-el yang terdaftar.



## BAGIAN 4 PETUNJUK SOAL

Petunjuk soal telah terdapat di halaman muka laman ukbi.kemdikbud.go.id. Berikut ini akan disampaikan secara tertulis petunjuk soal tersebut.

### Seksi I Mendengarkan

1. Seksi I Mendengarkan terdiri atas soal pemahaman dialog dan monolog yang terbagi atas delapan tahap uji.
2. Setiap dialog atau monolog diperdengarkan hanya satu kali.
3. Soal harus dijawab sekaligus pada saat dialog atau monolog diperdengarkan.
4. Setiap soal dijawab dengan memilih satu di antara empat alternatif jawaban, yaitu A, B, C, atau D.
5. Jumlah soal dan waktu uji akan bergantung pada estimasi kemampuan peserta yang teridentifikasi dari jawaban peserta uji.
6. Waktu maksimal untuk mengerjakan seksi ini selama 30 menit.
7. Jumlah soal maksimal 40 butir.

Wacana lisan dalam bentuk 4 dialog dan 4 monolog. Setiap dialog dan monolog terdiri atas 5 butir soal.

🕒 Waktu Maksimal: 30 Menit    📄 Jumlah Soal Maksimal: 40



## Seksi II Merespons Kaidah

1. Soal tertulis berupa kalimat yang direspons peserta dengan memilih opsi pengganti untuk bagian yang salah.
2. Seksi ini berisi soal penggunaan kaidah bahasa Indonesia.
3. Perhatikan dua bagian yang bergaris bawah.
4. Pilihlah bagian yang salah dalam penggunaan kaidah bahasa Indonesia.
5. Pilihlah opsi bagian di bawahnya untuk membetulkan bagian yang salah.
6. Abaikan bagian yang sudah benar.
7. Hanya ada satu pilihan jawaban yang benar.
8. Jumlah soal dan waktu uji akan bergantung pada estimasi kemampuan peserta yang teridentifikasi dari jawaban peserta uji.
9. Waktu maksimal 25 menit dan jumlah soal maksimal 32 butir.

Soal tertulis berupa kalimat yang direspons peserta dengan memilih opsi pengganti untuk bagian yang salah.

🕒 Waktu Maksimal: 25 Menit    📄 Jumlah Soal Maksimal: 32

No. 1

X: Mengapa surat itu  
kamu kirim?

(A) Kapan

(B) Bagaimana

Y: Besok sore.

(C) Nanti

(D) Lusa

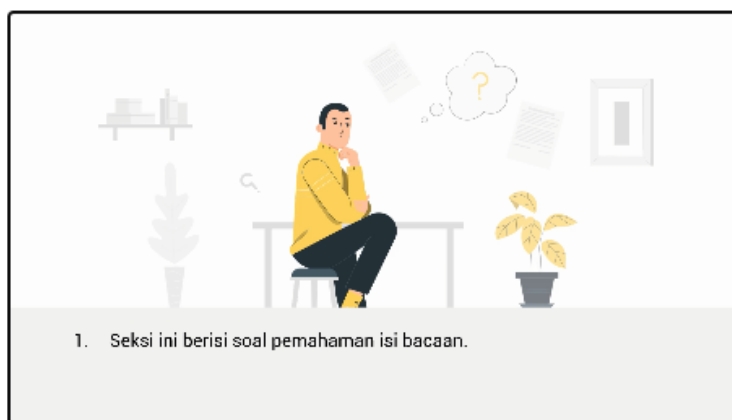
2. Perhatikan dua bagian yang bergaris bawah.

### Seksi III Membaca

1. Seksi III Membaca berisi soal pemahaman isi bacaan.
2. Seksi III Membaca berisi delapan bacaan.
3. Setiap bacaan diikuti oleh lima soal dan jika perlu diikuti dengan catatan.
4. Setiap soal dijawab dengan memilih satu di antara empat alternatif jawaban, yaitu A, B, C, atau D.
5. Jumlah soal dan waktu uji akan bergantung pada estimasi kemampuan peserta yang teridentifikasi dari jawaban peserta uji.
6. Waktu maksimal 45 menit.
7. Jumlah soal maksimal 40 butir.

Wacana tulis berjumlah 8 wacana. Setiap wacana terdiri atas 5 butir soal.

🕒 Waktu Maksimal: 45 Menit    📄 Jumlah Soal Maksimal: 40

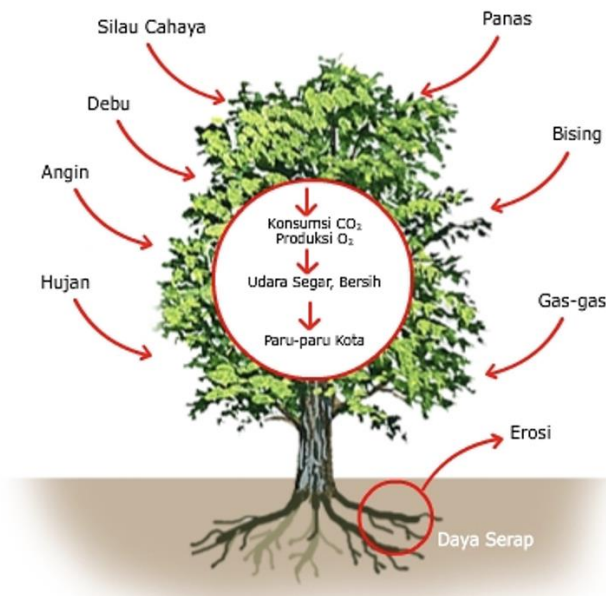


## Seksi IV Menulis

1. Seksi IV Menulis terdiri atas dua tugas menulis.
2. Tugas pertama dikerjakan selama 15 menit.  
Jumlah kata untuk tulisan pertama 100 kata.
3. Tugas kedua dikerjakan selama 20 menit.  
Jumlah kata untuk tulisan kedua 150 kata.

### Soal

Setiap bagian dari pohon memiliki fungsi yang berbeda-beda. Dengan fungsi bagian-bagiannya itu, pohon sangat berguna bagi manusia dan lingkungan hidup.



Presentasikan penjelasan Anda dalam sebuah wacana tulis 100 kata yang ditujukan kepada pembaca umum. Wacana akan dinilai dari segi isi, alur, kosakata, dan penerapan tata bahasa Indonesia. Waktu menulis 15 menit.

## Seksi V Berbicara

1. Seksi V Berbicara terdiri atas dua tugas berbicara.
2. Tugas pertama dikerjakan selama 10 menit.
3. Tugas kedua dikerjakan selama 15 menit.

### Soal

Di pusat perbelanjaan kita dapat membeli berbagai produk kerajinan. Produk kerajinan itu dihasilkan di rumah-rumah warga masyarakat yang berusaha secara berkelompok.



Kerajinan Tangan



Kerajinan Batik



Tas dan Sepatu



Makanan dan Minuman

Presentasikan penjelasan Anda dalam sebuah wacana lisan paling lama tiga menit yang ditujukan kepada pendengar umum. Wacana dinilai dari segi isi, alur, kosakata, dan penerapan tata bahasa Indonesia, termasuk pelafalan.

## BAGIAN 5 MENU PENGUJIAN

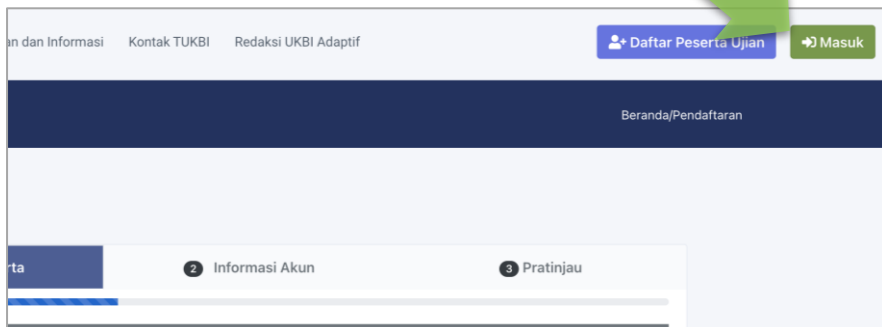
Ada lima seksi dalam pelaksanaan ujian, yaitu Seksi I Mendengarkan, Seksi II Merespons Kaidah, Seksi III Membaca, Seksi IV Menulis, dan Seksi V Berbicara. Peserta dapat mengikuti ujian dengan memilih salah satu dari 3 paket berikut.

Paket 1	Paket 2	Paket 3
Seksi I (Mendengarkan)	Seksi I (Mendengarkan)	Seksi I (Mendengarkan)
Seksi II (Merespons Kaidah)	Seksi II (Merespons Kaidah)	Seksi II (Merespons Kaidah)
Seksi III (Membaca)	Seksi III (Membaca)	Seksi III (Membaca)
	Seksi IV (Menulis)	Seksi IV (Menulis)
		Seksi V (Berbicara)

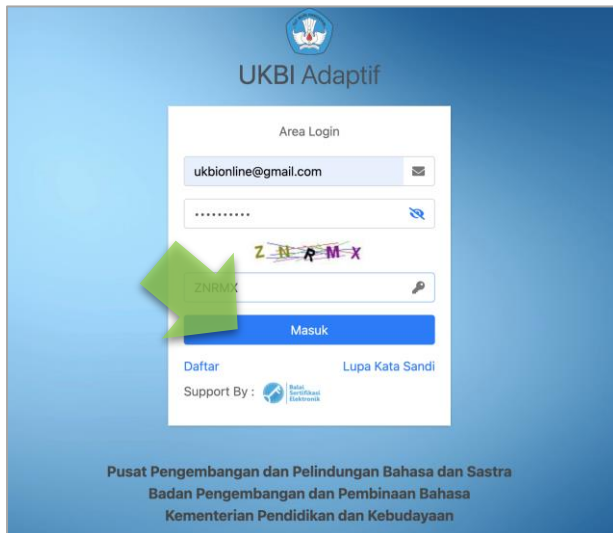
Peserta uji diharapkan dapat mencermati langkah-langkah dan panduan dalam buku ini. Kecermatan dan ketelitian peserta uji sangat menentukan keberhasilan dalam pelaksanaan Uji Kemahiran Berbahasa Indonesia (UKBI) Adaptif. Berikut ini panduan untuk memudahkan Anda dalam proses ujian.

### Masuk Menu Ujian

1. Klik tombol **Masuk** di halaman depan



2. Untuk memulai UKBI, masukkan nama pengguna (pos-el dan kata sandi) yang sudah dimasukkan pada saat pendaftaran. Lalu, klik **Masuk**.



3. Jika proses masuk (*login*) berhasil, akan muncul *dashboard* informasi tentang pembayaran UKBI.



4. Informasi tentang nilai nominal pembayaran ke bank yang ditunjuk oleh penyelenggara UKBI akan muncul. Pembayaran dapat dilakukan melalui akun virtual (*virtual account*) atau transfer langsung dengan mengunggah bukti pembayaran.

5. Jika Anda sudah melakukan pembayaran dan bagian keuangan sudah melakukan verifikasi pembayaran Anda, akan muncul waktu hitung mundur pelaksanaan UKBI sesuai dengan jadwal yang telah dipilih.



The screenshot shows a digital countdown timer with four columns labeled Hari, Jam, Menit, and Detik. The digits are 00:00:01:45. Below the timer is a form with two fields: Nomor Pendaftaran: 10210025254180521 and Kode Ujian: U-021-00451. A green arrow points to the timer.

Hari	Jam	Menit	Detik
00	:00	:01	:45

Nomor Pendaftaran : 10210025254180521  
Kode Ujian : U-021-00451

6. Jika waktu tes sudah tiba, informasi hitung mundur akan berubah menjadi tombol **Mulai**, yang artinya peserta sudah dapat memulai ujian.

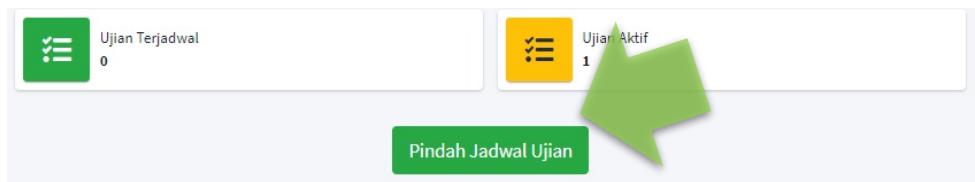


The screenshot shows a blue button labeled 'Mulai' above a form with three fields: Nomor Pendaftaran: 10210025254180521, Kode Ujian: U-021-00451, and Nama Ujian: Uji UKBI Adaptif 2. A green arrow points to the 'Mulai' button.

Mulai

Nomor Pendaftaran : 10210025254180521  
Kode Ujian : U-021-00451  
Nama Ujian : Uji UKBI Adaptif 2

7. Anda dapat mengubah jadwal.



The screenshot shows a dashboard with two sections: 'Ujian Terjadwal' with a count of 0 and 'Ujian Aktif' with a count of 1. A green button labeled 'Pindah Jadwal Ujian' is located below these sections. A green arrow points to the 'Ujian Aktif' section.

Ujian Terjadwal 0  
Ujian Aktif 1  
Pindah Jadwal Ujian

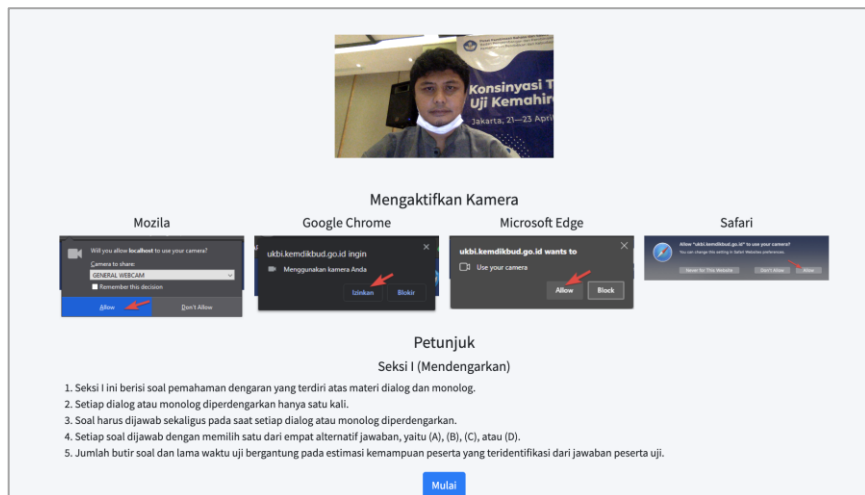
## Proses Ujian

### Seksi I Mendengarkan

1. Pada saat ujian akan dimulai, Anda akan dikonfirmasi untuk mengaktifkan *webcam* (kamera laptop) agar pihak penyelenggara UKBI dapat memantau Anda saat pelaksanaan ujian.



2. Pilih **Allow** pada jendela *pop up* sehingga wajah Anda sebagai peserta akan muncul pada waktu ujian.

A screenshot of a video player interface. At the top, there is a video frame showing a man's face. Below the video frame is a dialog box titled "Mengaktifkan Kamera" (Enable Camera). The dialog box contains four browser-specific camera permission prompts: Mozilla, Google Chrome, Microsoft Edge, and Safari. Each prompt has a red arrow pointing to the "Allow" button. Below the dialog box, the text "Petunjuk Seksi I (Mendengarkan)" is displayed, followed by five numbered instructions. At the bottom of the video player, there is a blue "Mulai" (Start) button.

Mengaktifkan Kamera

Mozilla Google Chrome Microsoft Edge Safari

Petunjuk  
Seksi I (Mendengarkan)

1. Seksi I ini berisi soal pemahaman dengarkan yang terdiri atas materi dialog dan monolog.
2. Setiap dialog atau monolog dipendengarkan hanya satu kali.
3. Soal harus dijawab sekaligus pada saat setiap dialog atau monolog dipendengarkan.
4. Setiap soal dijawab dengan memilih satu dari empat alternatif jawaban, yaitu (A), (B), (C), atau (D).
5. Jumlah butir soal dan lama waktu uji bergantung pada estimasi kemampuan peserta yang teridentifikasi dari jawaban peserta uji.

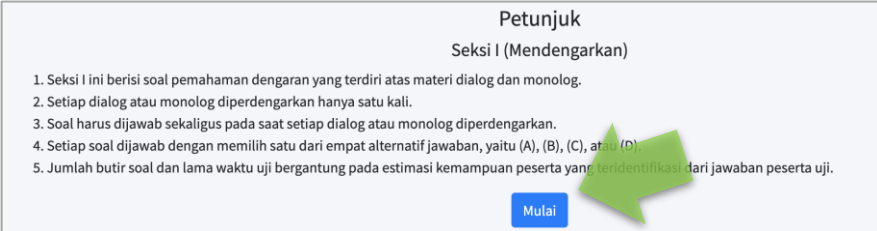
Mulai

3. Ujian pertama adalah mendengarkan. Bacalah dengan saksama petunjuk pelaksanaannya. Klik **Mulai** untuk melaksanakan ujian mendengarkan.

**Petunjuk**  
Seksi I (Mendengarkan)

1. Seksi I ini berisi soal pemahaman dengeran yang terdiri atas materi dialog dan monolog.
2. Setiap dialog atau monolog diperdengarkan hanya satu kali.
3. Soal harus dijawab sekaligus pada saat setiap dialog atau monolog diperdengarkan.
4. Setiap soal dijawab dengan memilih satu dari empat alternatif jawaban, yaitu (A), (B), (C), atau (D).
5. Jumlah butir soal dan lama waktu uji bergantung pada estimasi kemampuan peserta yang teridentifikasi dari jawaban peserta uji.

**Mulai**



4. Konfirmasi bahwa Anda yakin untuk memulai ujian akan muncul.

**Konfirmasi Tes?**  
mulai untuk ujian?

**Ya** **Batal**

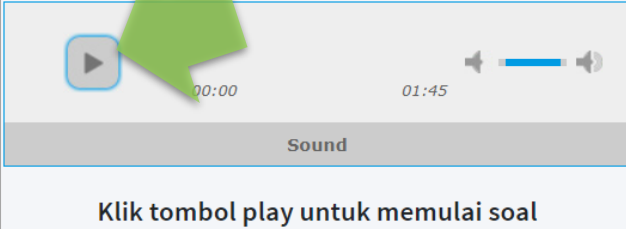


5. Klik tombol **Play** (▶) untuk memulai soal dengeran. Waktu ujian akan segera dimulai.

00:00 01:45

Sound

**Klik tombol play untuk memulai soal**



6. Pilihlah jawaban yang benar menurut Anda dengan menyimak dengar dan mencermati soal secara saksama.

The screenshot shows a digital test interface with two questions. Question 1 asks about the benefit of immunization for a child's body, with options A (maintain strength), B (strengthen immunity), C (form resistance), and D (balance resistance). Question 2 asks about the difficulty of immunization for a child who is not immunized, with options A (easy) and B (difficult). A large green arrow points to the right in both question areas.

No. 1  
Imunisasi berguna untuk ... tubuh anak.

A menjaga kekuatan  
 B menguatkan imunitas  
 C membentuk daya tahan  
 D Menyeimbangkan daya tahan

No. 2  
Anak yang tidak diimunisasi ... mengalami kelumpuhan.

A mudah sekali  
 B tidak mudah

7. Waktu pengerjaan setiap soal tes mendengarkan sudah ditentukan sehingga Anda tidak dapat melompat ke seksi berikutnya meskipun Anda sudah menjawab semua soal.
8. Jika terjadi kendala teknis (listrik padam, internet mati, dan sebagainya), proses ujian akan terhenti. Saat kendala telah teratasi, sistem akan menampilkan soal terakhir yang telah Anda isi dan waktu yang sudah dilewati.
9. Setelah Seksi I Mendengarkan berakhir, akan muncul konfirmasi bahwa Seksi I Mendengarkan telah berakhir. Klik **Ya** untuk melanjutkan ke seksi berikutnya, yaitu Merespons Kaidah.

A confirmation dialog box with a white background and a grey border. It contains the text 'Seksi I (Mendengarkan) telah berakhir!' and 'Lanjut ke seksi selanjutnya.' Below the text is a green button with the word 'YA' in white. A large green arrow points to the right from the bottom right corner of the dialog box.

Seksi I (Mendengarkan) telah berakhir!

Lanjut ke seksi selanjutnya.

YA

## Seksi II Merespons Kaidah

1. Pada Seksi II Merespons Kaidah petunjuk pelaksanaan tes akan muncul.

**Petunjuk**  
Seksi II (Merespons Kaidah)

1. Seksi II berisi soal penggunaan kaidah bahasa Indonesia.
2. Perhatikan dua bagian yang bergaris bawah.
3. Pilihlah bagian yang salah dalam penggunaan kaidah bahasa Indonesia.
4. Pilihlah opsi jawaban di bawahnya untuk membetulkan bagian yang salah.
5. Abaikan bagian yang sudah benar.
6. Hanya ada satu jawaban pilihan untuk setiap soal.
7. Jumlah butir soal dan lama waktu uji bergantung pada estimasi kemampuan peserta.

[Mulai](#)

2. Klik [Mulai](#) untuk mengerjakan tes, lalu klik [Ya](#) untuk konfirmasi.

**Konfirmasi Tes?**

mulai untuk ujian?

[Ya](#) [Batal](#)

3. Bentuk soal merespons kaidah tampak seperti pada gambar berikut ini.

No. **1**

X: Jangan hirup air itu!

A isap

B minum

Y: Tenang, air ini sudah direbus.

C Santai

D Sabar

---

No. **2**

X: Setelah ini, mana lagi yang mesti kakerjakan?

A apa

B mengapa

Y: Tolong kirimkan paket itu!

C Bantu

D Coba

4. Pada Seksi II Merespons Kaidah, Anda dapat langsung berlanjut ke paket soal berikutnya tanpa harus menunggu waktu berakhir. Klik tombol **Selesai** agar Anda dapat berlanjut ke seksi selanjutnya.

di aula gedung\_Jayakarta.

C gedung jayakarta

D Gedung Jayakarta

**Selesai**

Selesai?

Pastikan jawaban sudah benar!

**Ya** **Tidak**

### Seksi III Membaca

1. Pada Seksi III Membaca petunjuk pelaksanaan tes akan muncul. Bacalah petunjuk tersebut dengan saksama. Klik **Mulai** untuk mengerjakan soal membaca.

Petunjuk

Seksi III (Membaca)

1. Seksi ini berisi soal pemahaman isi bacaan.

2. Setiap bacaan diikuti 5 soal tentang isi bacaan dan-jika perlu-dilengkapi catatan.

3. Setiap soal dijawab dengan memilih satu dari empat alternatif jawaban, yaitu (A), (B), (C), atau (D).

4. Jumlah butir soal dan lama waktu uji bergantung pada estimasi kemampuan peserta yang teridentifikasi dari jawaban peserta uji.

**Mulai**

2. Klik **Ya** untuk konfirmasi memulai tes.

**Konfirmasi Tes?**

mulai untuk ujian?

**Ya** **Batal**

3. Pada Seksi III Membaca soal akan muncul seperti dalam gambar berikut.

**Bacaan kedua berikut untuk soal nomor 6 sampai dengan 10.**

 SD Pelita Jaya 2  
(Terakreditasi A)  
Jalan Permai Indah Selatan V/11—63, Surabaya  
Telepon: (031) 7312821

Nomor : 242/SD PJ 2/XI/2017                      17 November 2017  
Lampiran : Satu lembar  
Hal : Pemberitahuan kegiatan imunisasi

Yth. Orang Tua/Wali Murid Kelas 1 dan 2  
(daftar terlampir)

Dengan hormat,  
Kami beri tahukan kepada Saudara bahwa dalam rangka memperingati Bulan Imunisasi SD Pelita Jaya 2 bekerja sama dengan Puskesmas Dukuh Pakis akan melaksanakan imunisasi difteri tetanus (DT) dan tetanus toxoid (TD). Imunisasi itu akan diadakan pada

hari : Rabu  
tanggal : 22 November 2017  
tempat : SD Pelita Jaya 2.

Sehubungan dengan hal itu, kami mohon kesediaan Saudara untuk mengizinkan putra dan putri Saudara untuk mengikuti kegiatan tersebut. Formulir pernyataan kesediaan terlampir. Atas perhatian dan kerja sama Saudara, kami ucapkan terima kasih.

Salam kami,  
Kepala Sekolah  
SD Pelita Jaya 2  
  
**Moch. Muslih, S.Ag.**  
NIP 197501242000000000

**No. 1**  
Siapa yang mengirim surat pemberitahuan?  
 A Wali kelas.  
 B Wali murid.  
 C Ketua yayasan.  
 D Kepala sekolah.

**No. 2**  
Kapan imunisasi dilaksanakan?  
 A 17 November 2017.  
 B 22 November 2017.  
 C 17 Desember 2017.  
 D 22 Desember 2017.

**No. 3**  
Penyelenggara imunisasi adalah ....  
 A sekolah dan orang tua  
 B puskesmas dan sekolah  
 C puskesmas dan orang tua  
 D sekolah dan puskesmas

4. Setiap paket soal pada Seksi III Membaca dapat diselesaikan tanpa harus menunggu waktu Seksi III Membaca selesai.

Rp200.000,00	per kotak	<input type="radio"/> A kue pisang dan kastengel
Rp50.000,00	per stoples	<input type="radio"/> C putri saji dan lidah kucing
Rp80.000,00		<input type="radio"/> D kukis cokelat dan kastengel
Rp80.000,00		
Rp80.000,00		

**Selesai?**

Pastikan jawaban sudah benar!

Kue Legitos?




A Dapat dicicipi sebelum membeli.  
 B Terdapat diskon pembelian.  
 C Dapat dipesan dan diantar.  
 D Ukuran kue besar.

5. Paket soal selanjutnya dalam Seksi III Membaca akan muncul.

**BURO PERJALANAN  
WISATA  
MAYA**  
Jalan Diponegoro 51, Yogyakarta  
Telepon: (0274) 578443

**Paket Sewa Mobil**

Miliki kebebasan untuk menyusun sendiri jadwal kunjungan Anda di Yogyakarta. Kami menyediakan banyak pilihan mobil. Anda bisa menyewa sesuai dengan keperluan dan keuangan Anda. Harga yang tercantum sudah termasuk tarif sopir dan bahan bakar. Penggunaan di kota maksimal 12 jam, belum termasuk ongkos parkir, tiket masuk objek wisata, dan uang makan sopir. Tip untuk sopir opsional.

	Mobil Kapasitas 5 Orang Harga Sewa: Rp400.000,00
	Mobil Kapasitas 7 Orang Harga Sewa: Rp500.000,00
	Mobil Kapasitas 11 Orang Harga Sewa: Rp800.000,00

No. **11**

Berapa harga sewa mobil kapasitas 7 orang untuk paket wisata 2?

A Rp500.000,00.  
 B Rp600.000,00.  
 C Rp650.000,00.  
 D Rp900.000,00.

No. **12**

Pantai yang dikunjungi pada Paket Tur 3 adalah ....

A Pantai Depok  
 B Pantai Bantul  
 C Pantai Indrayati  
 D Pantai Parangtritis

6. Setelah Seksi III Membaca berakhir, akan muncul informasi bahwa ujian Anda telah selesai dilaksanakan jika paket ujian yang Anda pilih adalah paket 1.

Seksi III (Membaca) telah berakhir!  
Lanjut ke seksi selanjutnya.

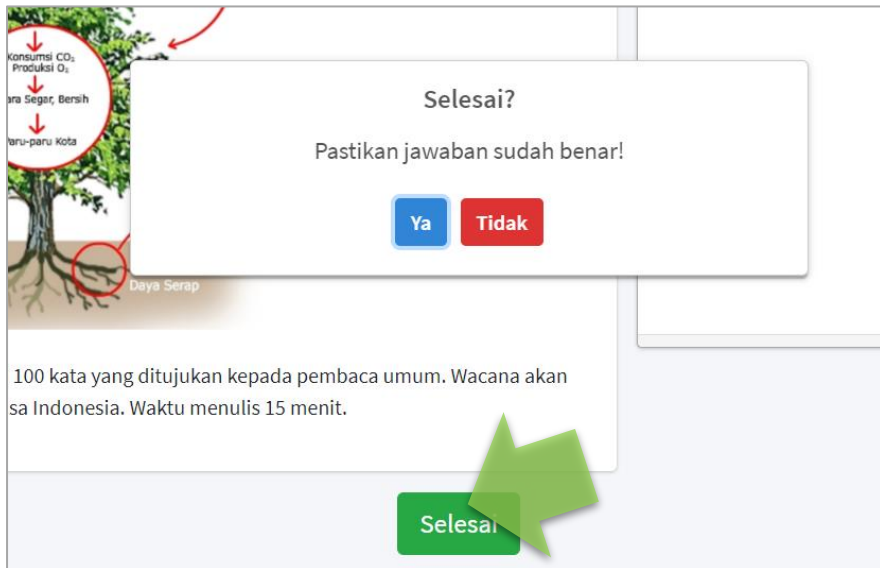
**YA**

7. Namun, ujian akan berlanjut ke Seksi IV Menulis dan V Berbicara jika paket ujian yang Anda pilih adalah paket 2 atau paket 3. Klik **Ya**. Setelah ujian selesai akan terlihat pesan berikut ini.

**Perhatian!** Terima kasih Anda telah mengikuti UKBI. Skor UKBI akan Anda terima setelah penilaian Seksi IV selesai dilakukan. Penilaian Seksi IV dilakukan dalam waktu maksimal empat x belas hari kerja.



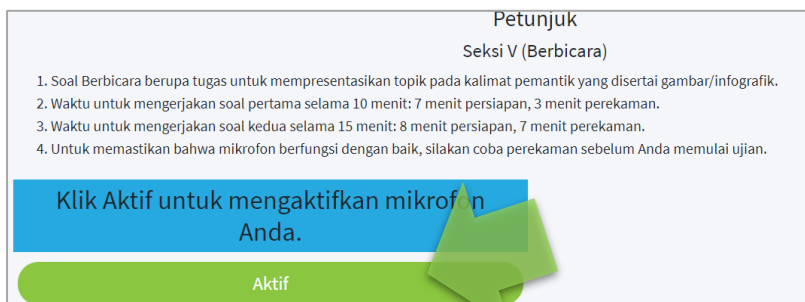
4. Klik **Selesai** jika Anda sudah menulis sesuai dengan ketentuan yang terdapat dalam instruksi soal.



The screenshot shows a quiz interface. On the left, there is an infographic of a tree with labels: 'Konsumsi CO<sub>2</sub> / Produksi O<sub>2</sub>', 'Udara Segar, Bersih', 'Pulau-paru Kota', and 'Daya Serap'. A red circle highlights the top part of the infographic. A white dialog box with a grey border is centered on the screen, containing the text 'Selesai?' and 'Pastikan jawaban sudah benar!'. Below the text are two buttons: a blue 'Ya' button and a red 'Tidak' button. At the bottom of the screen, there is a green 'Selesai' button with a green arrow pointing to it. The background text below the dialog box reads: '100 kata yang ditujukan kepada pembaca umum. Wacana akan sa Indonesia. Waktu menulis 15 menit.'

## Seksi V Berbicara

1. Pada Seksi V Berbicara akan muncul petunjuk pelaksanaan. Bacalah petunjuk tersebut dengan saksama. Selanjutnya, klik tombol **Aktif** untuk mengaktifkan fungsi mikrofon.



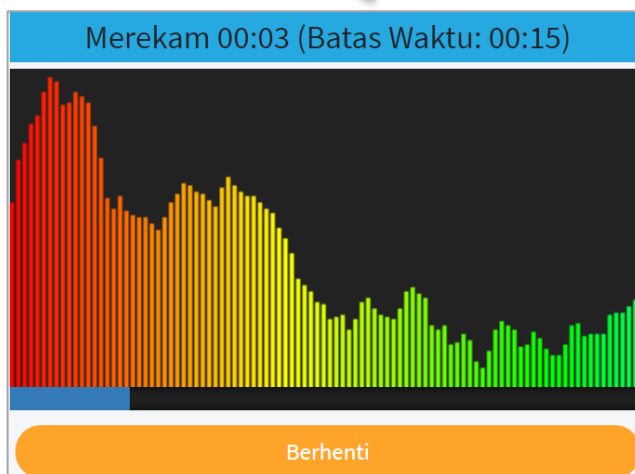
The screenshot shows the 'Petunjuk Seksi V (Berbicara)' section. The title 'Petunjuk Seksi V (Berbicara)' is at the top. Below it, there are four numbered instructions: '1. Soal Berbicara berupa tugas untuk mempresentasikan topik pada kalimat pemantik yang disertai gambar/infografik.', '2. Waktu untuk mengerjakan soal pertama selama 10 menit: 7 menit persiapan, 3 menit perekaman.', '3. Waktu untuk mengerjakan soal kedua selama 15 menit: 8 menit persiapan, 7 menit perekaman.', and '4. Untuk memastikan bahwa mikrofon berfungsi dengan baik, silakan coba perekaman sebelum Anda memulai ujian.' Below the instructions, there is a blue button with the text 'Klik Aktif untuk mengaktifkan mikrofon Anda.' and a green 'Aktif' button with a green arrow pointing to it.

2. Klik **Allow** untuk mengaktifkan mikrofon Anda.

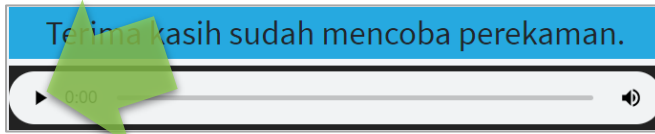


3. Jika mikrofon sudah aktif, peserta dapat mengetes mikrofon dengan mencoba perekaman untuk memastikan bahwa mikrofon berfungsi dengan baik.

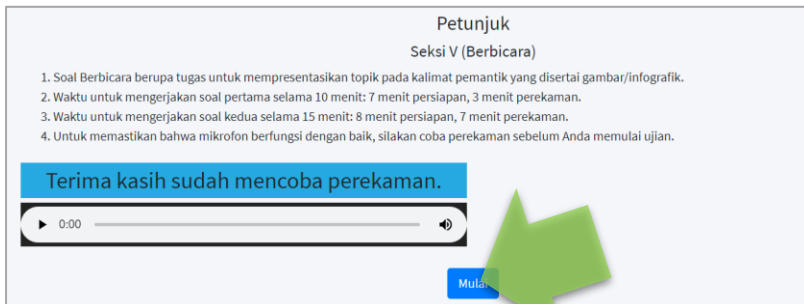
4. Klik **Rekam** untuk mulai mencoba perekaman suara.



5. Hasil percobaan perekaman bisa dicek dengan mengeklik tombol *play*.



6. Jika mikrofon berfungsi dengan baik dan perekaman berlangsung lancar, klik **Mulai** untuk ujian Seksi V Berbicara.



7. Klik **Ya** untuk memulai Tes



8. Soal untuk berbicara akan muncul seperti berikut.

UKBI

06:30

Dody Firmansyah  
Keluar Ujian

Di pusat perbelanjaan kita dapat membeli berbagai produk kerajinan. Produk kerajinan itu dihasilkan di rumah-rumah warga masyarakat yang berusaha secara berkelompok.

Kerajinan Tangan	Kerajinan Batik
Tas dan Sepatu	Makanan dan Minuman

Presentasikan penjelasan Anda dalam sebuah wacana lisan paling lama tiga menit yang ditujukan kepada pendengar umum. Wacana dinilai dari segi isi, alur, kosakata, dan penerapan tata bahasa Indonesia, termasuk pelafalan.

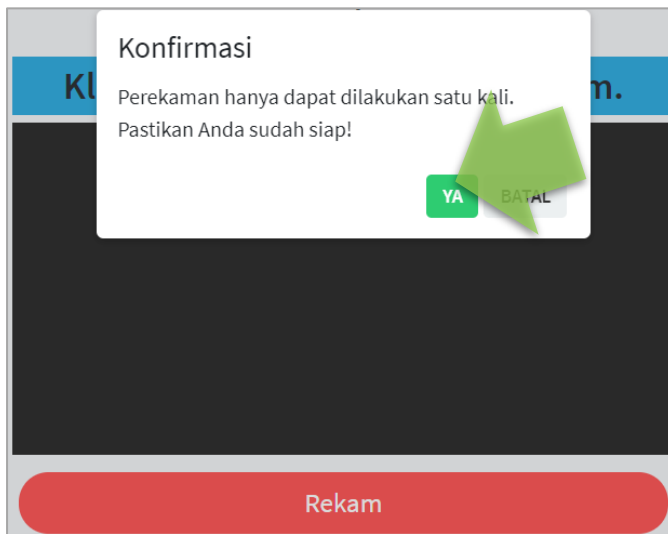
Informasi! Perekaman akan muncul pada menit ke-8

Mulai Sekarang

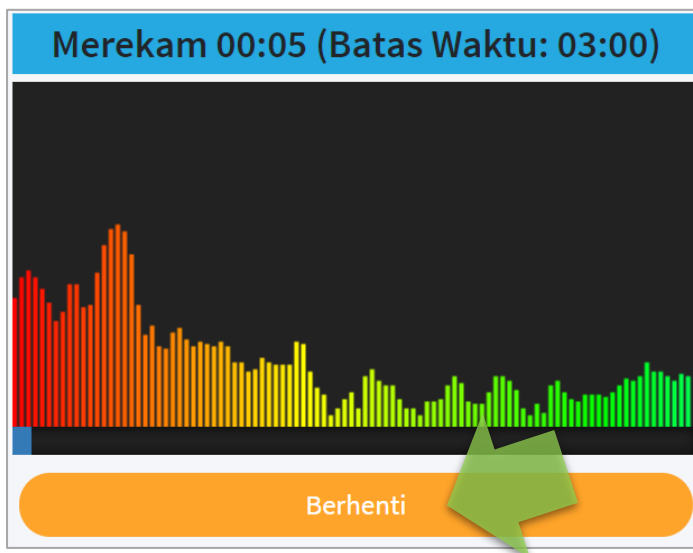
9. Peserta diberi kesempatan untuk membaca dan menelaah soal terlebih dahulu. Untuk soal pertama, fungsi perekaman akan muncul pada menit ke-8. Namun, jika sudah siap untuk melakukan perekaman sebelum menit ke-8, Anda dapat mengklik tombol **Mulai Sekarang**. Untuk soal kedua, fungsi perekaman akan muncul pada menit ke-9. Namun, jika sudah siap untuk melakukan perekaman sebelum menit ke-9, Anda dapat mengklik tombol **Mulai Sekarang**

10. Ketika Anda sudah mulai merekam, akan muncul notifikasi bahwa perekaman suara hanya dapat dilakukan satu kali, tanpa pengulangan. Oleh karena itu, peserta diharapkan sudah benar-benar siap untuk melakukan perekaman.

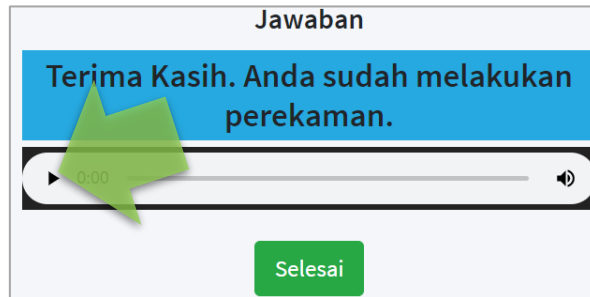
11. Klik **Ya** untuk mulai perekaman.



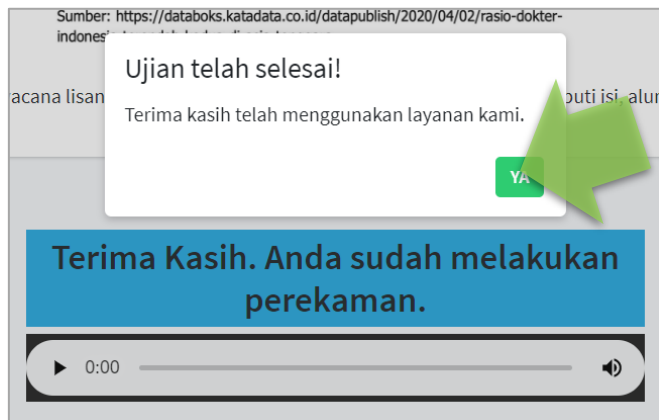
12. Klik berhenti jika perekaman sudah selesai.



13. Anda dapat mengecek hasil perekaman yang sudah dilakukan dengan mengklik tombol *play*.



14. Klik **Ya** saat ujian selesai.



### Kondisi Khusus Kepesertaan

Peserta yang mengalami kendala jaringan atau perangkat pada saat pengujian dapat melakukan pengujian ulang secara gratis. Pengujian tersebut dapat diberikan dengan syarat peserta mengirimkan surat pernyataan yang berisi identitas diri, penjelasan tentang kendala yang dihadapi, permohonan waktu pengujian ulang, dan lampiran bukti kendala tersebut.

## BAGIAN 6 SERTIFIKASI DIGITAL

Saat ujian selesai, skor akhir tes akan muncul secara otomatis jika Anda mengikuti paket 1.

SKOR AKHIR		646
Peringkat	Sangat Unggul	
(sertifikat atau bukti keikutsertaan ujian UKBI akan kami informasikan lewat pos-el dan aplikasi ini)		

Sertifikat digital dapat diunduh setelah dibubuhi tanda tangan elektronik (*e-sign*) oleh Kepala Badan Pengembangan dan Pembinaan Bahasa. Penandatanganan tersebut dilakukan pada setiap akhir pekan. Dengan demikian, sertifikat dapat diterima secara otomatis setelah ditandatangani.

Sertifikat hasil uji akan dikirimkan ke pos-el peserta uji atau dapat langsung diunduh pada aplikasi setelah peserta masuk melalui akun peserta uji masing-masing.

SKOR AKHIR		679
Peringkat	Sangat Unggul	
Sertifikat		



Berikut ini gambar sertifikat digital yang telah diunduh.

Nomor: SD-BB-0000002





## SERTIFIKAT

### UJI KEMAHIRAN BERBAHASA INDONESIA

Badan Pengembangan dan Pembinaan Bahasa  
Kementerian Pendidikan dan Kebudayaan Republik Indonesia  
memberikan sertifikat ini kepada

nama : Raden Ranga  
tempat dan tanggal lahir : Subdang, 12 Februari 1993  
nomor peserta : 10211251021041120  
skor : 265  
peringkat kemahiran : Terbatas



PERINCIAN SKOR	SKOR	DESKRIPSI KEMAHIRAN TERBATAS
SEKSI MENDENGARKAN	380	Predikat ini menunjukkan bahwa peserta uji memiliki kemahiran yang sangat tidak memadai dalam berkomunikasi dengan menggunakan bahasa Indonesia, baik lisan maupun tulis. Dengan kemahiran ini peserta uji hanya mampu berkomunikasi untuk keperluan sintas. Pada saat yang sama, predikat ini juga menggambarkan potensi yang bersangkutan dalam berkomunikasi masih sangat besar kemungkinannya untuk ditingkatkan.
SEKSI MERESPONS KAIDAH	200	
SEKSI MEMBACA	215	
SKOR	265	

Badan Pengembangan dan Pembinaan Bahasa  
Jalan Daksinapati Barat IV Rawamangun  
Jakarta Timur, Indonesia

badanbahasa.kemdikbud.go.id  
ukbi.kemdikbud.go.id



Jakarta, 04 November 2020  
Kepala Badan Pengembangan dan Pembinaan Bahasa




**E. Aminuddin Aziz**

Catatan :  
 1. Uji ITE No. 11 Tahun 2008 Pasal 5 ayat 1 "Informasi Elektronik dan/atau Dokumen Elektronik dan/atau cetakkannya merupakan alat bukti yang sah."  
 2. Dokumen ini ditandatangani secara elektronik menggunakan sertifikat elektronik yang diterbitkan oleh BSrE.

Jika peserta mengikuti paket 2 dan paket 3, skor akhir tidak akan muncul secara otomatis. Skor akan diberikan setelah Seksi IV Menulis dan Seksi V Berbicara dinilai oleh tim penilai.

**Perhatian!** Terima kasih Anda telah mengikuti UKBI. Skor UKBI akan Anda terima setelah penilaian Seksi IV ✕ dan Seksi V selesai dilakukan. Penilaian Seksi IV dan Seksi V dilakukan dalam waktu maksimal empat belas hari kerja.

Isi Daftar Hasil



SKOR AKHIR	
Peringkat	
(sertifikat atau bukti keikutsertaan ujian UKBI akan kami informasikan lewat pos-el dan aplikasi ini)	

**Nomor Pendaftaran**

**Kode Ujian**

**: 10210025254180521**

**: U-021-00451**

Pada setiap akhir ujian, Anda akan diminta mengisi daftar hadir dengan mengeklik **Isi Daftar hadir**.

**Badan Pengembangan dan Pembinaan Bahasa  
Kementerian Pendidikan dan Kebudayaan**

**Daftar Hadir Peserta Uji UKBI Adaptif**

Tanggal \*  
MM / DD / YYYY

Nomor Pendaftaran

Nama \*

Instansi \*

Zona Waktu Uji UKBI \*

- Zona Waktu Uji 1 08.00--10.00 WIB
- Zona Waktu Uji 2 10.00--12.00 WIB
- Zona Waktu Uji 3 13.00--15.00 WIB
- Zona Waktu Uji 4 16.00--18.00 WIB
- Zona Waktu Uji 5 19.00--21.00 WIB

Tempat Uji (TUKBI) \*

Tanda Tangan \*

Draw or Type

**Selamat mengikuti Uji Kemahiran Berbahasa Indonesia.**